

Методология сбора данных о выпускниках Сафоново и Шаталово

В этом году удалось собрать следующие данные:

262 чел. – выпускники Сафоново 2008-2014 и Шаталово 2007-2014: социально-демографические данные, информация о жизни до выпуска, доступность для контакта сегодня

127 чел. (49%) – выпускники, по которым удалось получить актуальную на сегодня информацию

Сравним с данными за 2014:

146 чел. – выпускники Сафоново 2008-2014

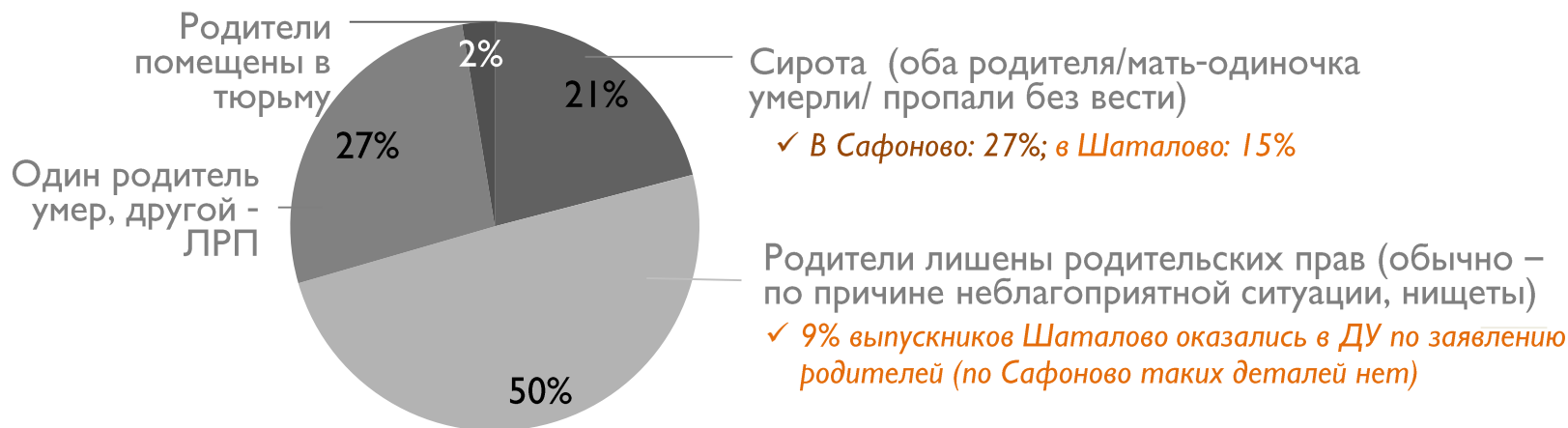
65 чел. – выпускники Сафоново 2008-2013

Вопросы исследования:

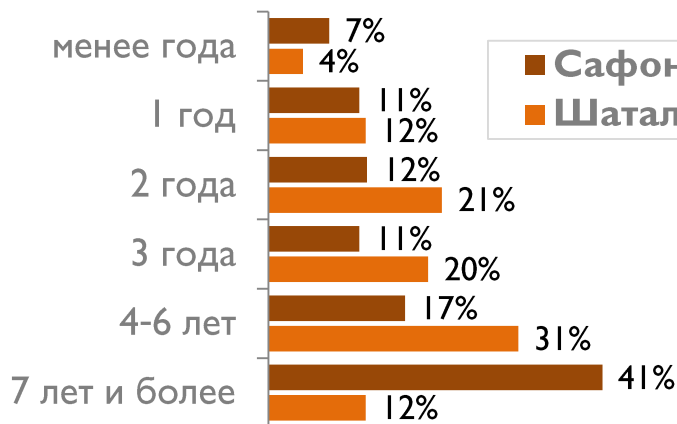
- Как складывается жизнь ребят после выпуска из учреждений?
Как изменяется ситуация из года в год? От учреждения к учреждению?
- Влияет ли наша работа в учреждении на жизненный путь ребят?
- Какие проблемы возникают после выпуска? В чем нужна помощь?

- Только 27% выпускников Сафоново и 15% выпускников Шаталово - полные сироты, у остальных оба или один родитель живы, но лишены родительских прав или осуждены
- В Сафоново дети задерживаются дольше, чем в Шаталово; в Шаталово более благополучна ситуация и по поддержанию родственных связей

Почему попали в систему ДУ:



Прожили в ДУ:

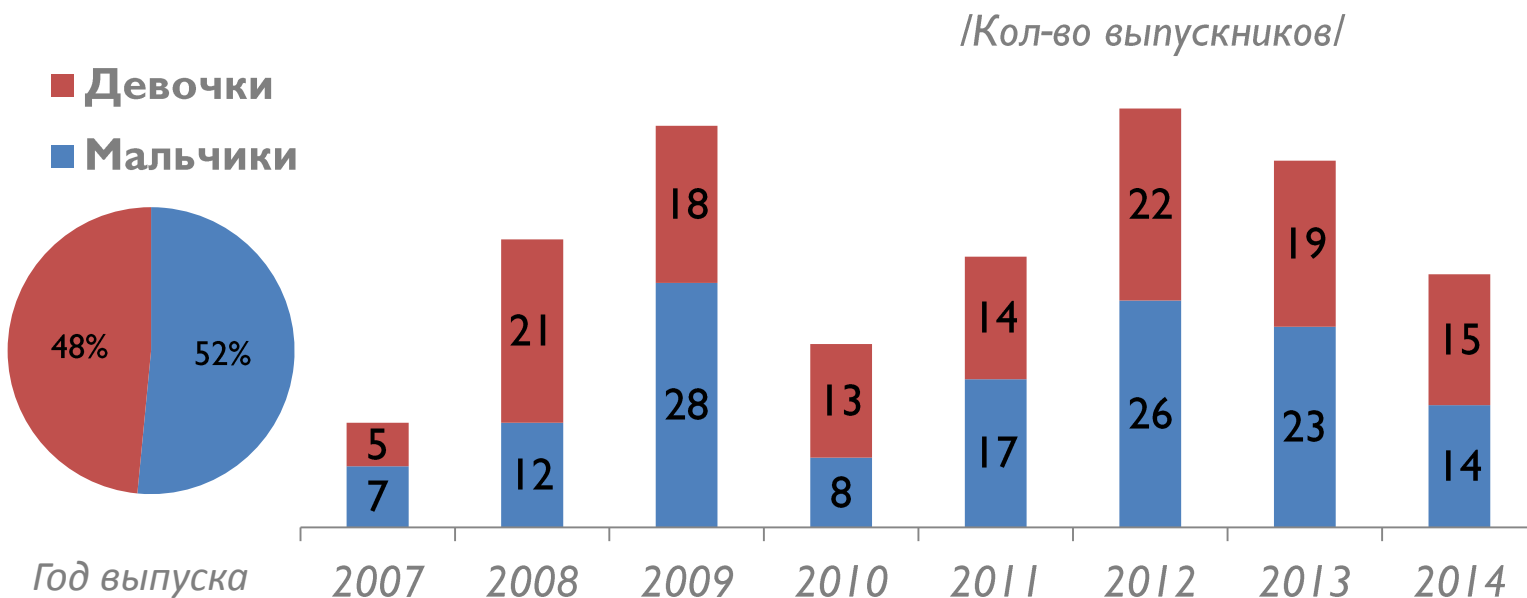


Взаимоотношения с родственниками* во время ДУ:



*Родители, тети и дяди, бабушки и дедушки, сестры и братья

- Всего за 7 лет из Сафоновской школы-интерната «выпустились» 145 человек*; из Шаталовского детдома – 117 человек за 8 лет
- Количество мальчиков и девочек среди всех выпускников практически равное, хотя это соотношение колеблется из года в год



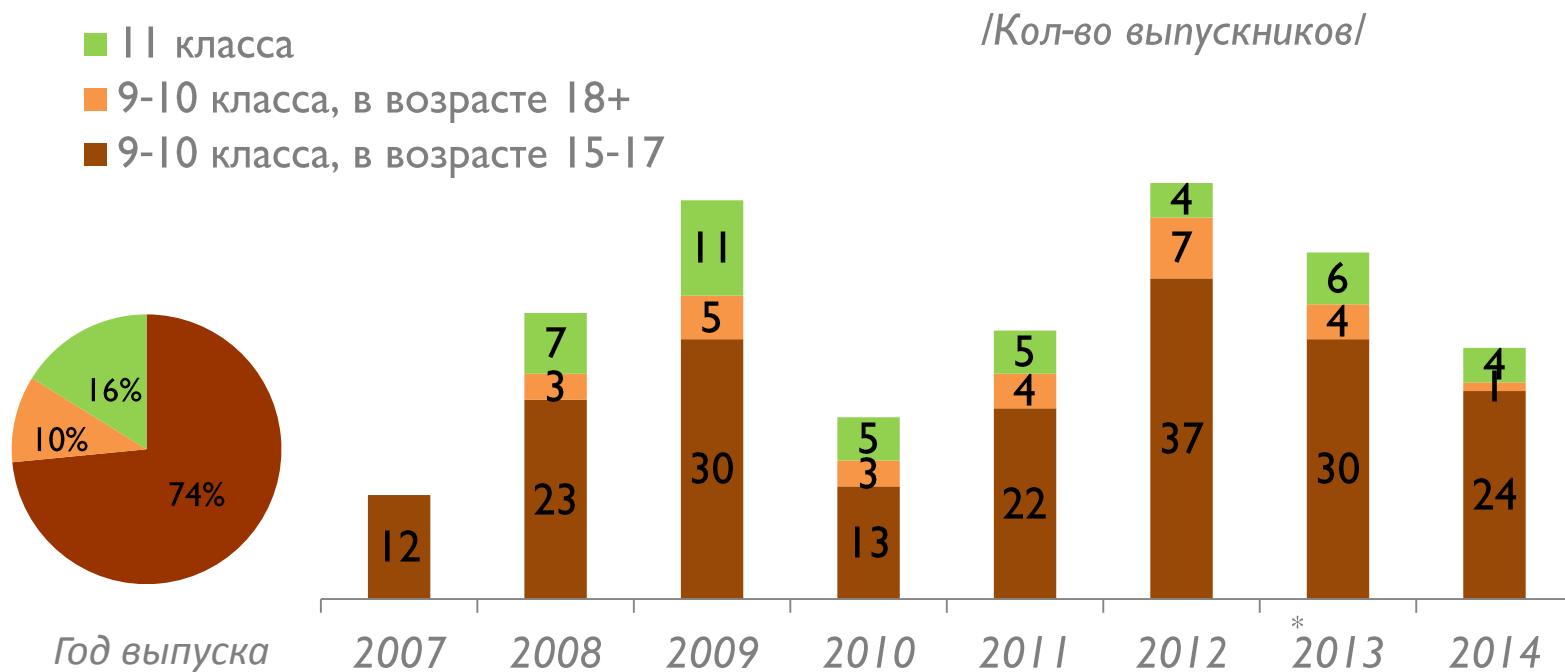
Всего выпускников:

Сафоново	-	16	23	9	15	31	30	21
Шаталово	12	17	23	12	16	17	12	8

* В прошлом отчете выпускников Сафоново было 146: при подготовке текущего отчета выяснилось, что в 2010 г. одна выпускница продолжила обучение в Шаталово

- Большинство детей (84%) ушли из школы после 9 (или 10) класса; некоторые из них ушли по достижению 18 лет
- В Шаталово «рубеж» 9 класса переходят буквально единицы: за 8 лет наблюдений только 9 из 117 человек закончили 10-11 классов

Выпуск после



✓ Количество выпускников после 11 класса: 39 чел. в Сафоново; 3 чел. в Шаталово

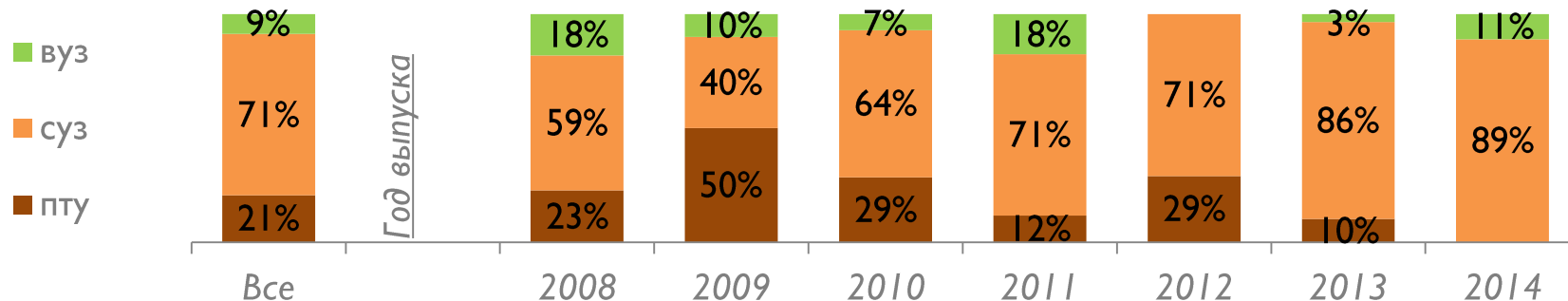
* Нет информации о возрасте 2-х выпускников Сафоново 2013 г.

- Большая часть выпускников получают специальности в колледжах и техникумах
- Среди 27 выпускников 2014г. не было никого, кто пошёл в ПТУ

Поступили в учебные заведения:

/Доля выпускников по годам/

N=160



✓ Все 14 человек, поступившие в вузы, – это воспитанники Сафоново

**Выбранные
специальности**



/Кол-во выпускников/

- Недоступность выпускников для контакта по-прежнему ключевая сложность в работе с этой группой: в 2015 году актуальную информацию удалось получить только о половине всех выпускников (51%)
- В Шаталово ситуация более благополучна, чем в Сафоново

Доступны для контакта сегодня



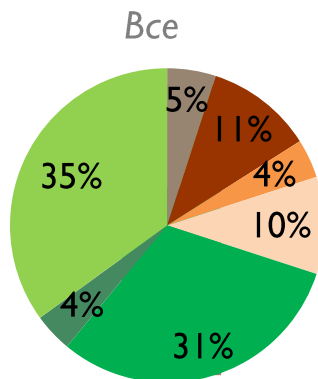
✓ Получена актуальная информация по 33% выпускников Сафоново (48 чел.)
и по 73% выпускников Шаталово (85 чел.)

- Сегодня ребятам 17-26 лет; занятость, материальное и семейное положение большинства не отличается от того же у «домашних» сверстников: учатся / работают, живут экономно, не замужем/не женаты

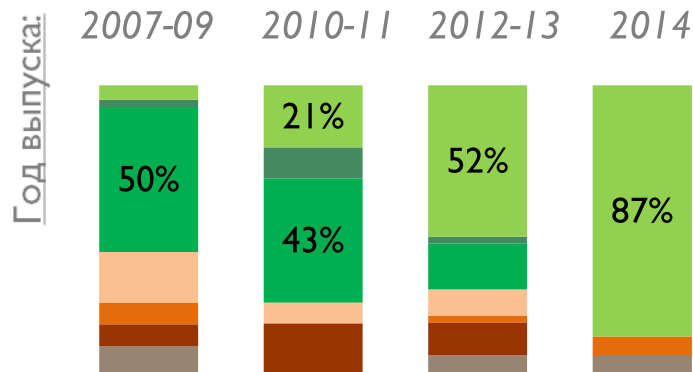
Работа и учеба сегодня:

N=131

- учатся
- учатся и работают
- работают
- домохозяйки
- служат в армии
- не работают, не учатся
- в тюрьме/ на лечении/ погибли



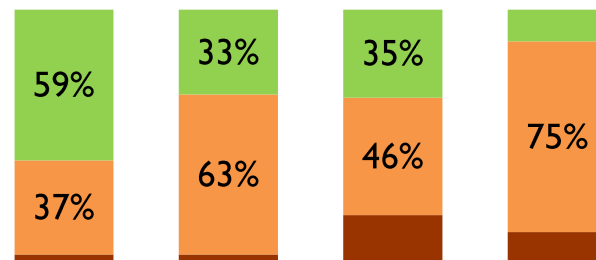
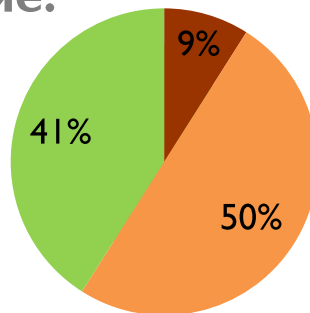
/Доля выпускников по годам/



Материальное положение:

N=86

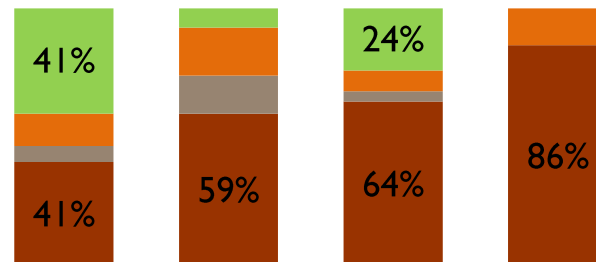
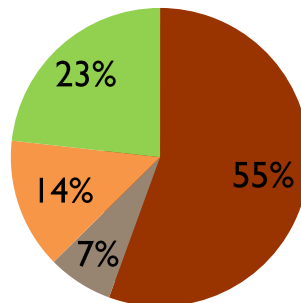
- хватает на все, что нужно
- приходится экономить, но более-менее нормально
- денег всегда НЕ хватает



Семейное положение

N=94

- в браке, есть дети
- в браке, детей нет
- воспитывают детей без мужа
- не замужем / не женаты



- Только 43% выпускников смогли назвать льготы, которыми они пользуются
- Практически четверть выпускников столкнулись с проблемами при получении жилья

Пользование льготами*

N=86

/Доля среди всех выпускников/



Реализация права на жильё

N=103



* Вопрос на спонтанное знание льгот; в следующем году будем перечислять и спрашивать по каждой льготе отдельно

- Большинство выпускников продолжают поддерживать отношения со своими родственниками (у кого они есть) и одноклассниками

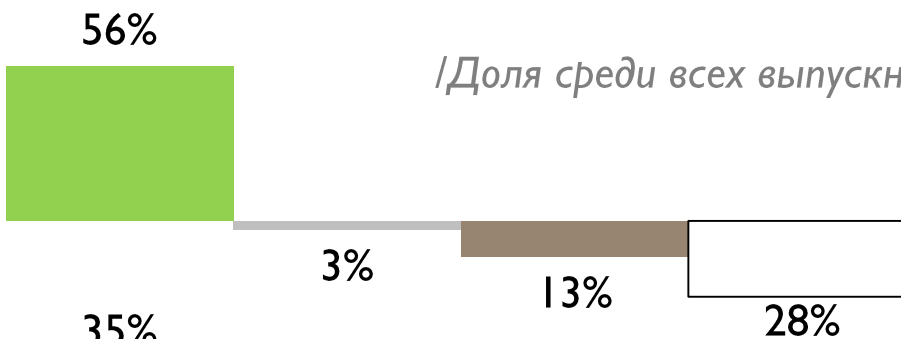
Общаются с...

- Общаются регулярно, дружат
- Общаются нерегулярно / не дружат
- Не общаются
- Нет родственников

/Доля среди всех выпускников/

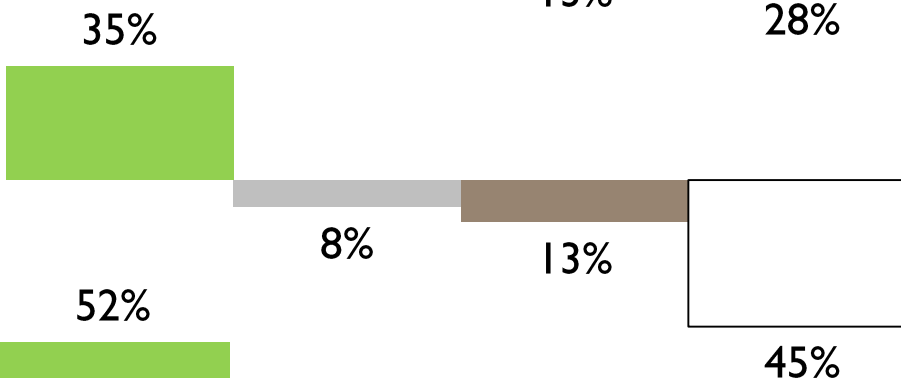
... братьями/сестрами:

N=94



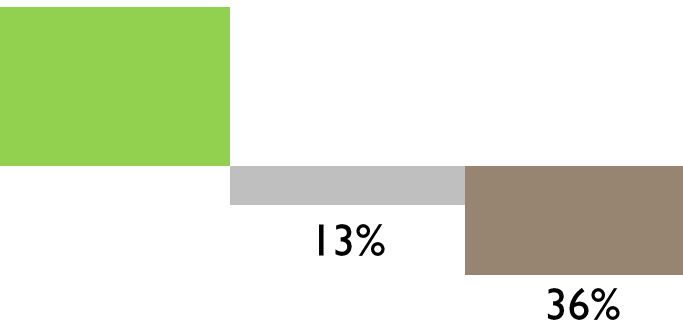
... родителями, другими родственниками, опекунами:

N=110



... другими выпускниками:

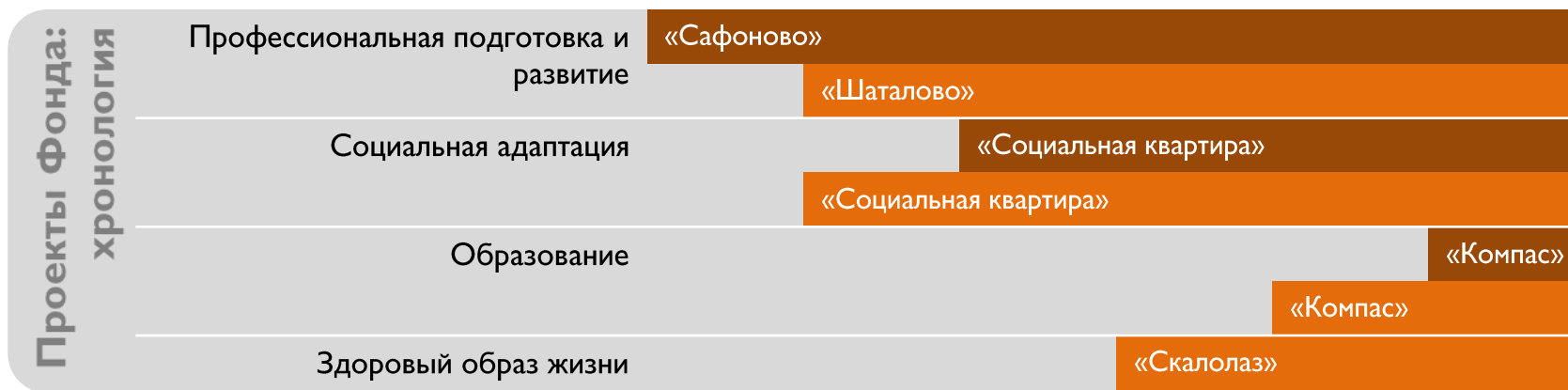
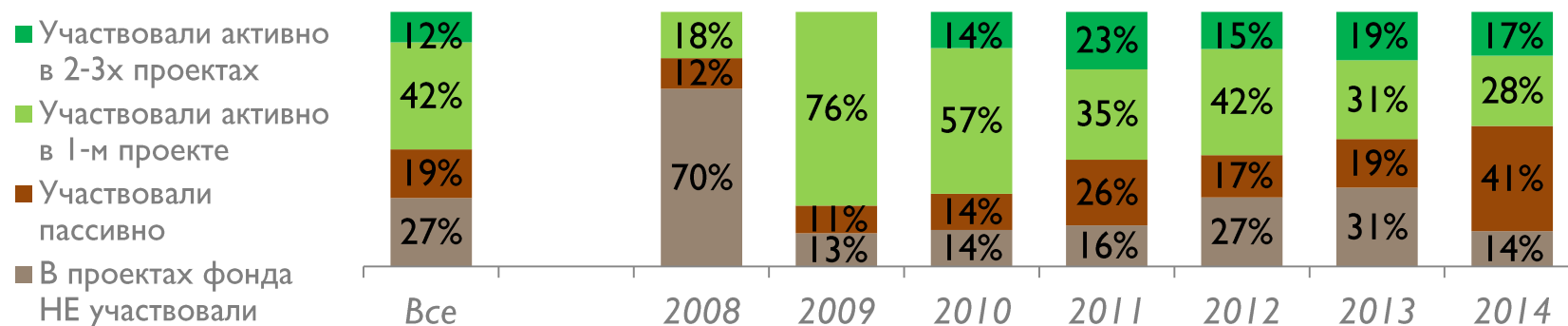
N=104



- **38%** выпускников, с кем удалось пообщаться, вспомнили кружки / дополнительные занятия, которые они посещали в детском доме; и **9%** ответили, что полученные там знания/навыки пригодились в жизни

«Охват» детей проектами Фонда

/Доля выпускников по годам/

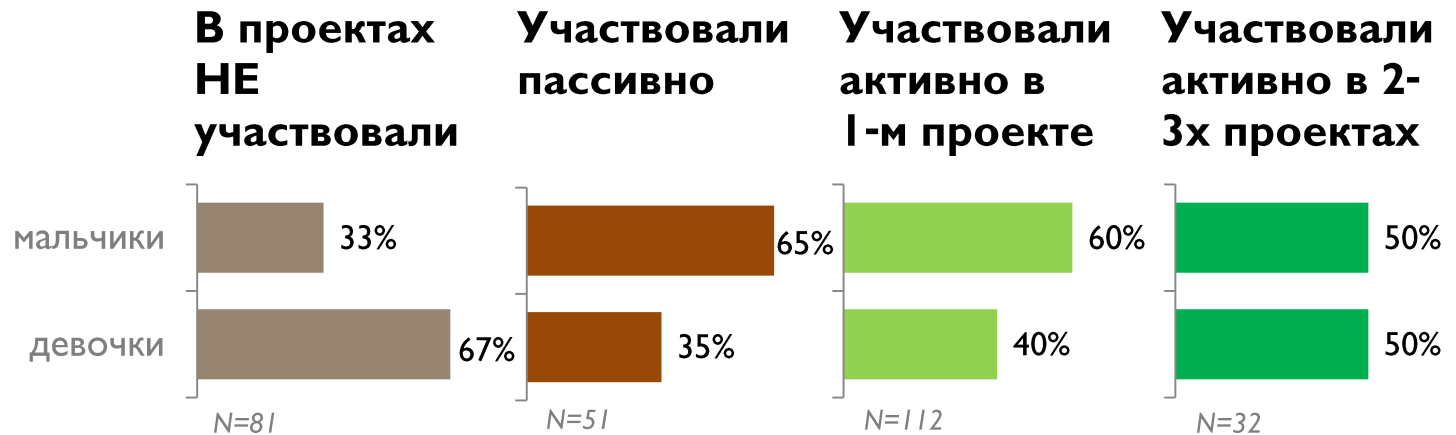


Самые полезные занятия, по оценке выпускников (пригодились в жизни):

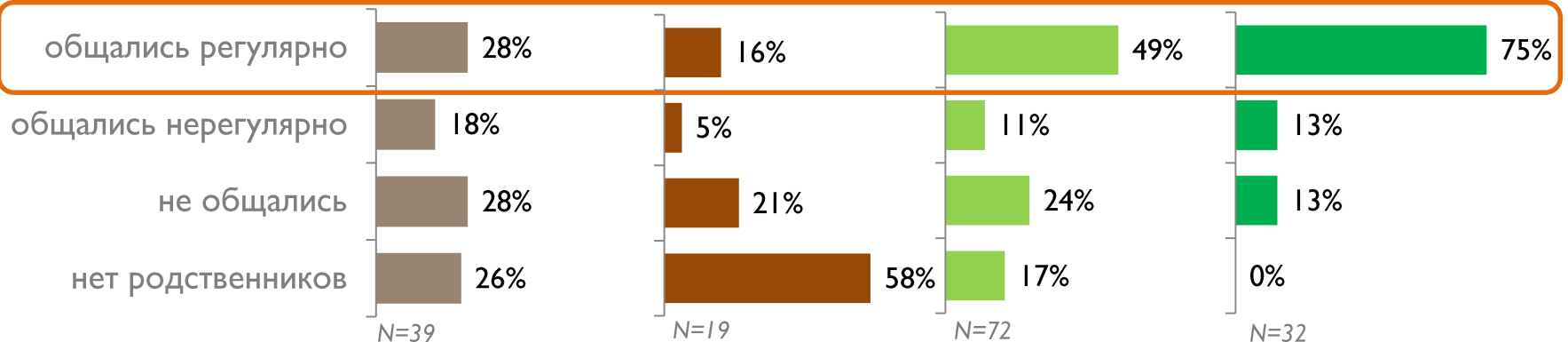
- ✓ домоводство (10 чел. упомянули)
- ✓ пение/вокал (5) и хореография (5)
- ✓ труды/ работа по дереву (3)
- ✓ спорт, вождение, вышивание и парикмахерское искусство (по 2 упоминания)

Участие в проектах Фонда: закономерности

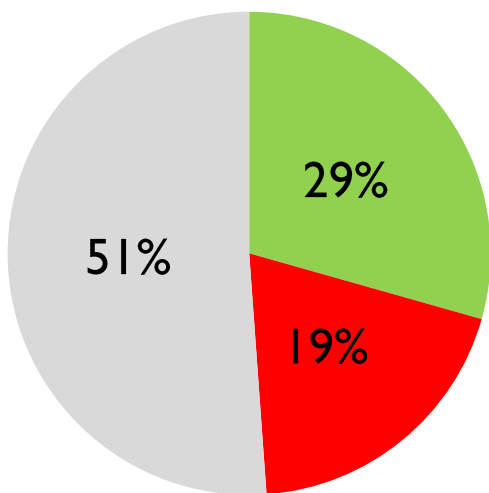
- Наиболее активные участники проектов фонда – это те мальчики и девочки, которые, попав в учреждение, смогли сохранить родственные связи



Взаимоотношения с родственниками во время ДУ:



БЛАГОПОЛУЧИЕ ВЫПУСКНИКОВ СЕГОДНЯ



- Работают/учатся/служат
- Воспитывают детей в полной семье
- Материальное положение: нормальное или хорошее

Группа А

- Не работают и не учатся (а также не служат, не сидят дома с детьми)
- Сидят в тюрьме / находятся на принудительном лечении / погибшие
- Матери-одиночки
- Бедствуют (денег постоянно не хватает)
- Просят о помощи (преимущественно по поводу жилья) *

Группа Б

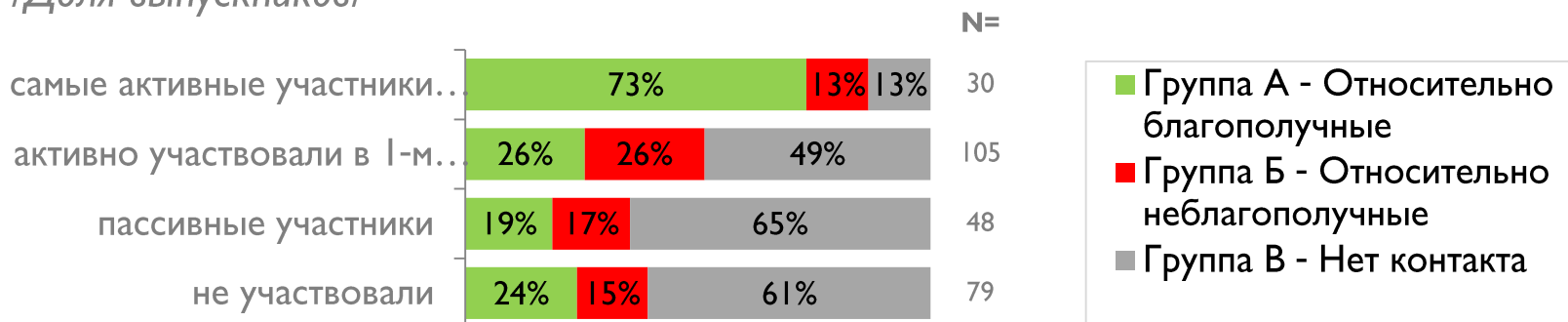
Нет контакта, информация обрывочна

Группа В

Факторы, определяющие благополучие детей (I)

- Была зафиксирована корреляция между интенсивностью участия выпускников в проектах Фонда и их дальнейшим благополучием: самые активные участники оказались и наиболее благополучными
- Конечно, мы не можем утверждать, что мастерские вместе с дополнительными уроками / социальной квартирой / скалолазанием сделали большинство наших детей самостоятельными и ответственными. Минимум, на который мы точно можем претендовать и чем можем гордиться – это то, что нам действительно удалось поддержать в детях рвение к лучшему, удалось создать им нормальные условия для развития

/Доля выпускников/

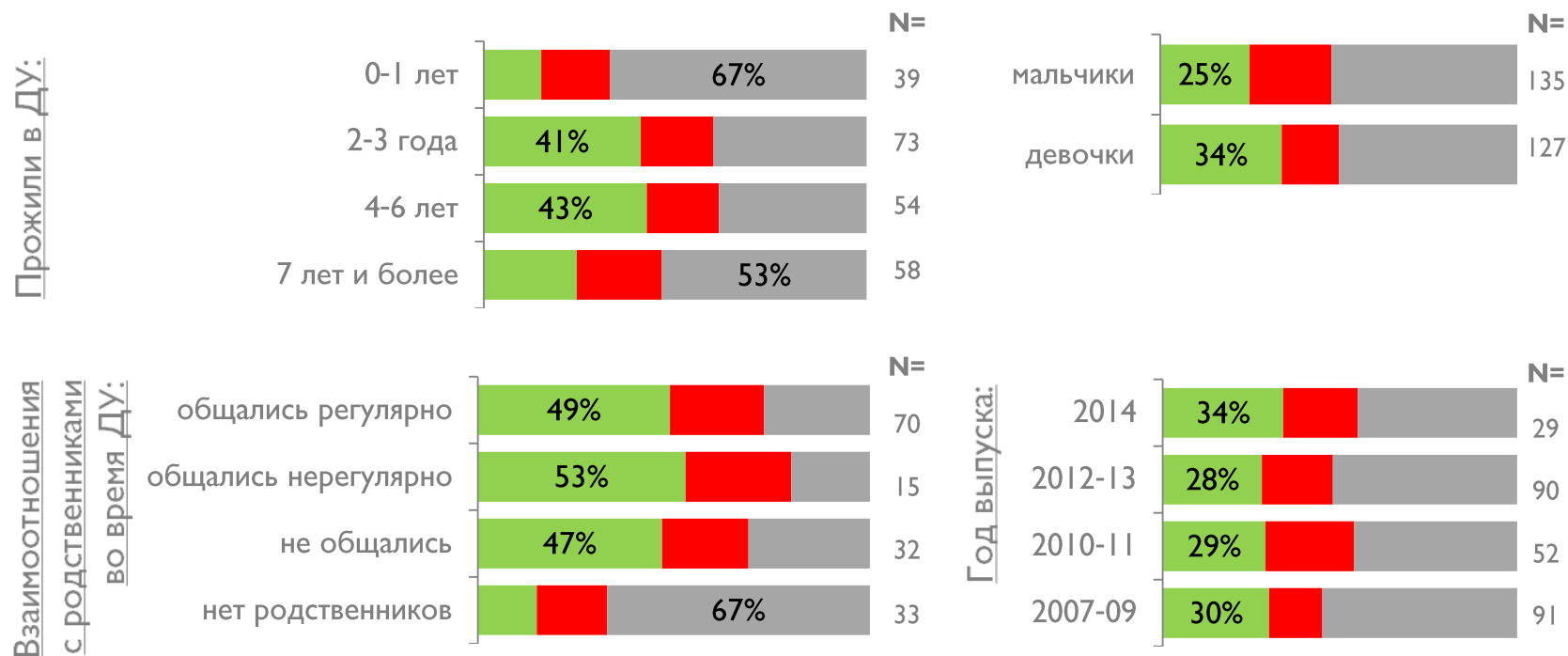


Факторы, определяющие благополучие детей (2)

- Меньше всего мы знаем про выпускников, проживших в учреждении год и менее. Не стремятся рассказывать о себе и «старожилы» учреждений (дети, прожившие 7 лет и более), а также дети с разорванными родственными связями
- Девочки демонстрируют чуть большую адаптивность, чем мальчики
- По годам выпуска корреляций не зафиксировано

■ Группа А - Относительно благополучные
 ■ Группа Б - Относительно неблагополучные
 ■ Группа В - Нет контакта

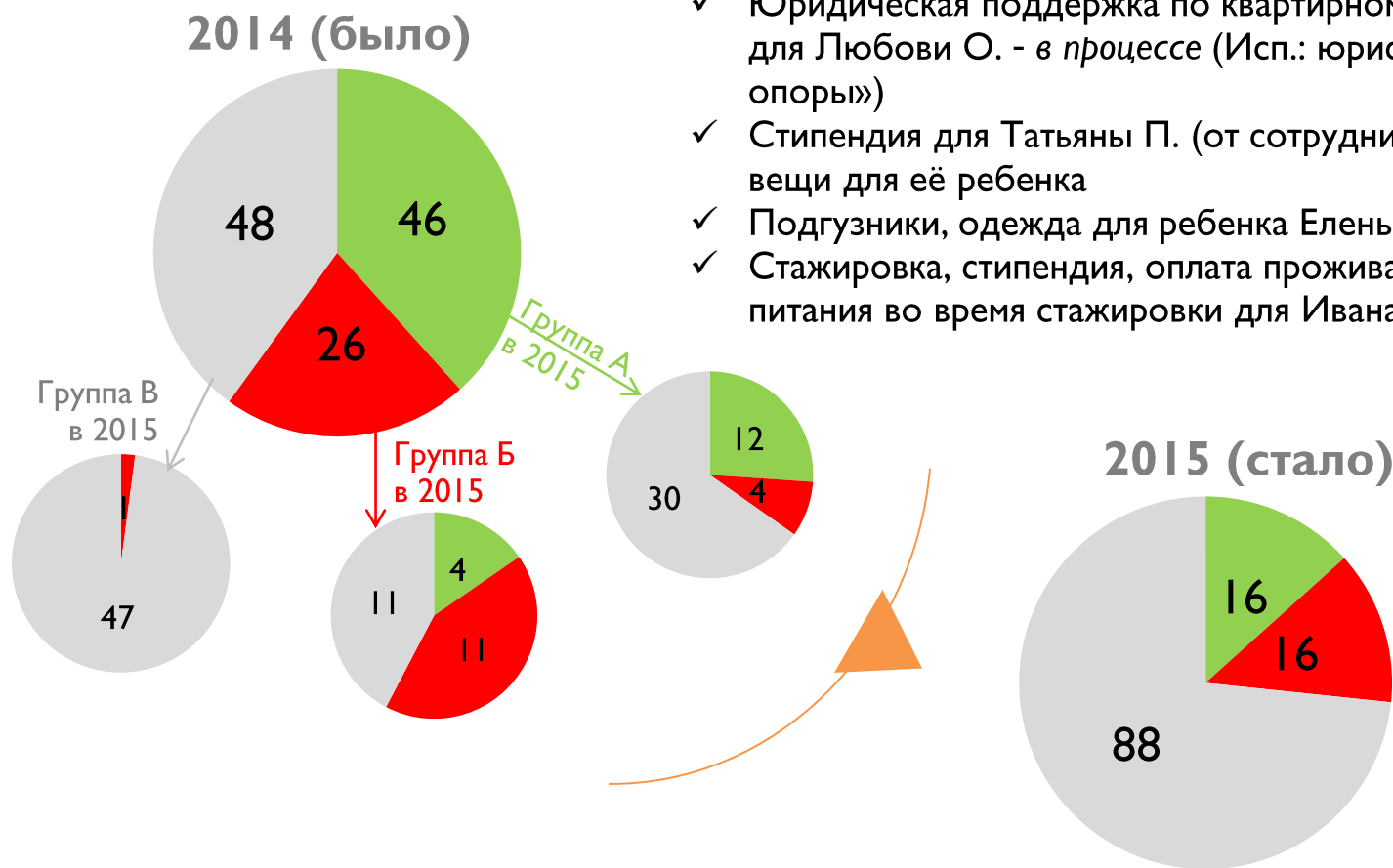
/Доля выпускников/



- С большинством выпускников Сафоново не удалось установить связь
- В то же время, наше первое приближение к исследованию жизни детей после ДУ (в 2014 г.) позволило оказать своевременную помощь 5-ти выпускникам

Что изменилось с 2014?

/Кол-во выпускников, только Сафоново/



Вовлечение фонда – 5 случаев:

- ✓ Помощь в получении квартиры для Светланы Г. - *завершено* (Исп.: Кристина Малашенкова)
- ✓ Юридическая поддержка по квартирному вопросу для Любви О. - *в процессе* (Исп.: юрист из «Точка опоры»)
- ✓ Стипендия для Татьяны П. (от сотрудницы ББДО), вещи для её ребенка
- ✓ Подгузники, одежда для ребенка Елены М.
- ✓ Стажировка, стипендия, оплата проживания и питания во время стажировки для Ивана Х.